

# 別表1

## 2019年度 法定検査計画

### (1) 支部別・保健所、権限移譲市町別検査計画基数

| 支部名  | 保健所<br>権限移譲市町名      | 7条検査  | 11条検査  | 検査基数合計 |
|------|---------------------|-------|--------|--------|
| 四国中央 | 四国中央保健所             | 145   | 4,400  | 4,545  |
| 新居浜  | 西条保健所               | 135   | 3,330  | 3,465  |
| 西条   |                     | 175   | 5,150  | 5,325  |
| 今治   | 今治市・上島町             | 145   | 3,935  | 4,080  |
| 松山   | 松山市                 | 660   | 20,930 | 21,590 |
|      | 中予保健所<br>伊予市        | 235   | 7,690  | 7,925  |
| 大洲喜多 | 大洲市・内子町             | 150   | 4,640  | 4,790  |
| 八幡浜  | 八幡浜市・伊方町            | 35    | 1,660  | 1,695  |
| 西予   | 西予市                 | 50    | 2,690  | 2,740  |
| 宇和島  | 宇和島市・愛南町<br>鬼北町・松野町 | 270   | 7,775  | 8,045  |
| 合計   |                     | 2,000 | 62,200 | 64,200 |

(2) 人槽別検査計画基数

| 人 槽       | 7条検査  | 11条検査  | 合計     |
|-----------|-------|--------|--------|
| 5 ~ 10    | 1,840 | 54,600 | 56,440 |
| 11 ~ 20   | 50    | 1,800  | 1,850  |
| 21 ~ 50   | 85    | 3,600  | 3,685  |
| 51 ~ 100  | 14    | 950    | 964    |
| 101 ~ 300 | 10    | 980    | 990    |
| 301 ~ 500 | 1     | 130    | 131    |
| 501 ~     | 0     | 140    | 140    |
| 合 計       | 2,000 | 62,200 | 64,200 |

(3) 11条検査計画基数内訳

| 区分           | 検査予定基数 |
|--------------|--------|
| 国 庫 補 助      | 42,300 |
| 未 補 助        | 6,100  |
| 公共施設 (市町村型含) | 13,800 |
| 合 計          | 62,200 |


































(4) 検査体制

| 地 区 | 検査対象基数 | 検査員数 | 備考 |
|-----|--------|------|----|
| 東 予 | 17,415 | 5    |    |
| 中 予 | 29,515 | 18   |    |
| 南 予 | 17,270 | 5    |    |
| 合 計 | 64,200 | 28   |    |

[参 考] 2019年度 公共施設及び補助浄化槽 11条検査月

 公共施設

 補 助

| 市 町 名 | 4月  | 5月  | 6月  | 7月  | 8月   | 9月  | 10月   | 11月   | 12月   | 1月  | 2月  | 3月  |
|-------|---|---|---|---|--|---|---|---|---|---|---|---|
| 四国中央市 |   |    |   |   |  |   |   |   |   |   |   |   |
| 新居浜市  |   |   |    |   |  |   |   |   |   |   |   |   |
| 西条市   |    |   |   |   |  |   |   |   |   |   |   |   |
| 今治市   |   |   |   |   |  |   |   |    |   |   |   |   |
| 上島町   |   |   |   |   |    |   |   |   |   |   |   |   |
| 松山市   |   |   |    |   |  |   |   |    |   |   |   |   |
| 東温市   |   |   |   |   |    |   |   |   |   |   |   |   |
| 久万高原町 |   |   |   |   |  |    |   |   |   |   |   |   |
| 伊予市   |   |   |   |    |  |   |   |    |   |   |   |   |
| 松前町   |   |   |   |   |  |   |   |    |   |   |   |   |
| 砥部町   |   |   |   |   |   |   |   |   |   |   |   |   |
| 大洲市   |   |  |   |   |  |   |   |   |   |   |   |   |
| 内子町   |  |   |   |   |  |   |   |   |   |   |   |   |
| 八幡浜市  |   |   |  |   |  |   |   |   |   |   |   |   |
| 伊方町   |   |   |  |   |  |   |   |   |   |   |   |   |
| 西予市   |   |   |   |  |  |   |   |   |   |   |   |   |
| 宇和島市  |   |   |   |   |  |   |   |   |   |   |   |   |
| 鬼北町   |  |   |   |   |  |   |   |   |   |   |   |   |
| 松野町   |   |   |   |  |  |   |   |   |   |   |   |   |
| 愛南町   |  |  |  |  |  |  |  |  |  |  |  |  |