

令和4年度 法定検査実績報告

令和4年度検査実績は、7条検査 1,922基、11条検査 67,026基の計 68,948基であり、その内容は以下に示すとおりである。

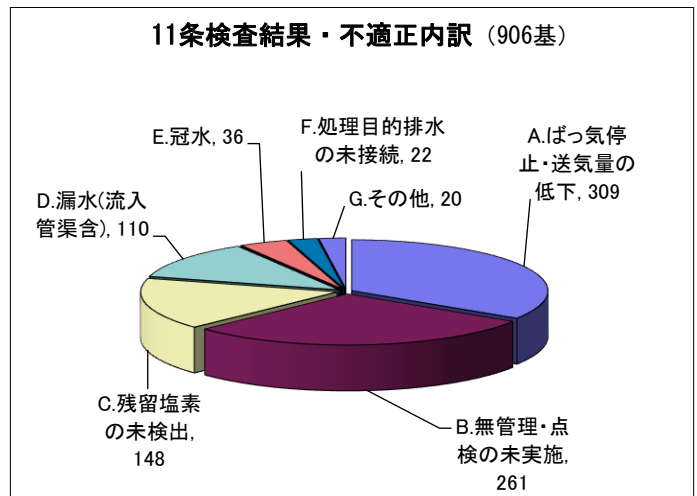
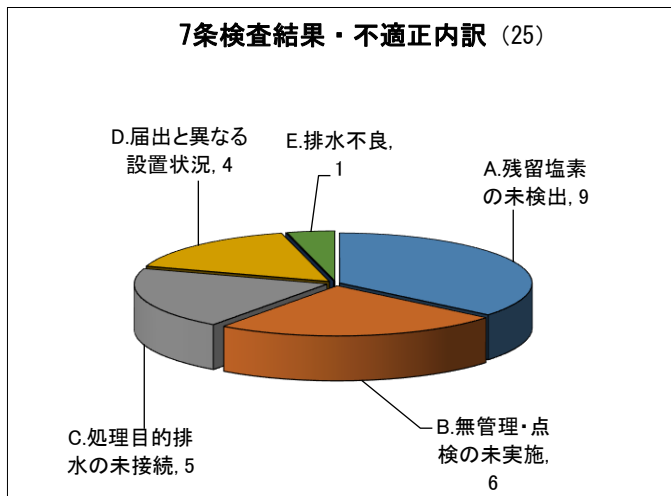
(1) 支部別検査基数

支 部	検 査 基 数				合 計	
	7 条 検 査		11 条 検 査		計 画	実 績
	計 画	実 績	計 画	実 績		
四国中央	140	150	4,650	4,637	4,790	4,787
新居浜	140	151	3,620	3,583	3,760	3,734
西 条	170	146	5,440	5,510	5,610	5,656
今 治	140	170	4,140	4,200	4,280	4,370
松 山	880	774	30,900	30,793	31,780	31,567
大洲喜多	180	149	5,060	5,298	5,240	5,447
八幡浜	30	37	1,630	1,746	1,660	1,783
西 予	40	39	2,650	2,685	2,690	2,724
宇和島	280	306	8,410	8,574	8,690	8,880
計	2,000	1,922	66,500	67,026	68,500	68,948

(2) 検査結果内訳

区 分	7 条				11 条			
	適 正	概適正	不適正	計	適 正	概適正	不適正	計
基 数	1, 529	368	25	1, 922	56, 050	10, 070	906	67, 026
比率 (%)	79.6	19.1	1.3	100	83.6	15.0	1.4	100

(3) 法定検査結果・不適正内訳



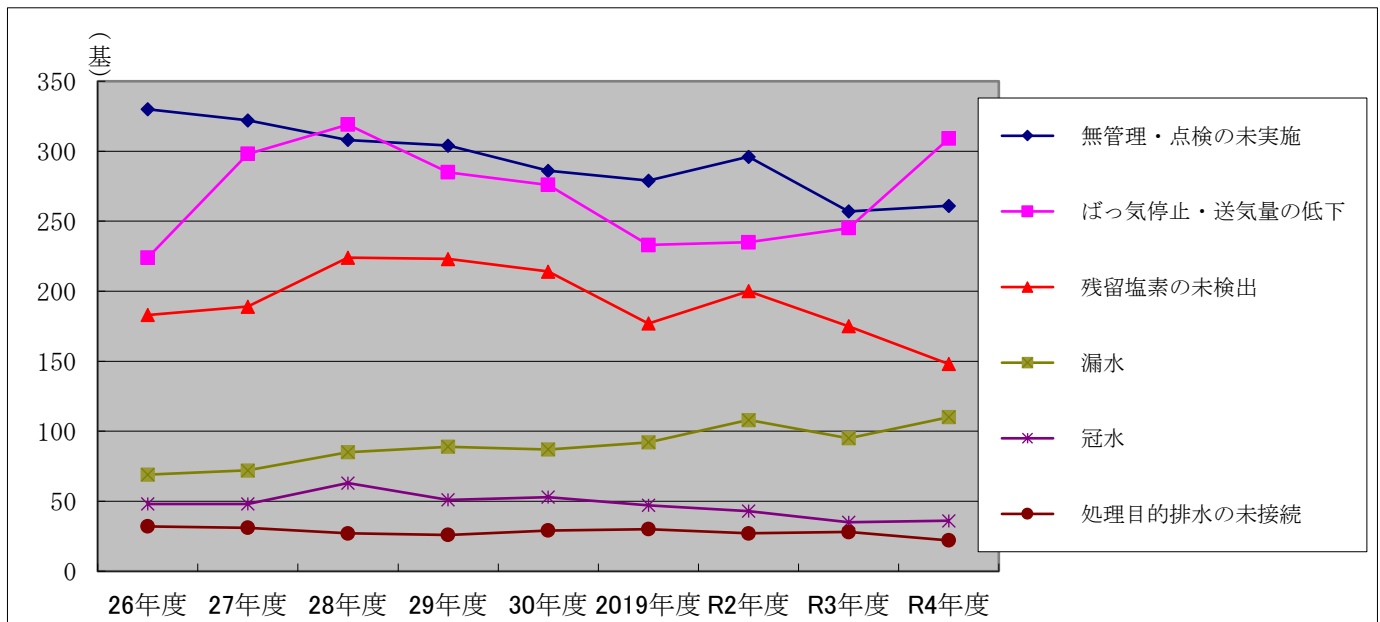
[7条：不適正の内訳]

A. 残留塩素の未検出	9
B. 無管理・点検の未実施	6
C. 処理目的排水の未接続	5
D. 届出と異なる設置状況	4
E. 排水不良	1
合計	25

[11条：不適正の内訳]

A. ばっ気停止・送気量の低下	309
B. 無管理・点検の未実施	261
C. 残留塩素の未検出	148
D. 漏水(流入管渠含)	110
E. 冠水	36
F. 処理目的排水の未接続	22
G. その他	20
合計	906

<参考> 11条検査不適正項目別推移 (年度別)



不適正割合推移 (年度別)

項目	年度	26年度	27年度	28年度	29年度	30年度	2019年度	R2年度	R3年度	R4年度
7条検査基数	(基)	2,689	2,391	2,247	2,285	2,023	2,004	2,114	2,039	1,922
内 不適正の比率	(%)	2.3	2.3	2.2	2.2	1.7	2.0	2.2	1.5	1.3
11条検査基数	(基)	55,002	56,757	58,515	60,066	61,174	62,444	63,988	65,167	67,026
内 不適正の比率	(%)	1.7	1.7	1.8	1.6	1.6	1.4	1.5	1.3	1.4

(4) 市町別検査基数

支部名	市町名	7条検査	11条検査	合計
四国中央	四国中央市	150	4,637	4,787
新居浜	新居浜市	151	3,583	3,734
西条	西条市	146	5,510	5,656
今治	今治市	164	3,994	4,158
	上島町	6	206	212
松山	松山市	556	22,532	23,088
	東温市	22	1,333	1,355
	久万高原町	10	636	646
	伊予市	61	2,252	2,313
	松前町	80	2,767	2,847
	砥部町	45	1,273	1,318
大洲喜多	大洲市	110	3,327	3,437
	内子町	39	1,971	2,010
八幡浜	八幡浜市	24	1,127	1,151
	伊方町	13	619	632
西予	西予市	39	2,685	2,724
宇和島	宇和島市	201	4,814	5,015
	鬼北町	32	1,268	1,300
	松野町	9	565	574
	愛南町	64	1,927	1,991
合計		1,922	67,026	68,948

(5) 検査体制（地区）別検査基数

地区	検査計画基数	検査基数	検査員数
東予	18,440	18,547	6
中予	31,780	31,567	20
南予	18,280	18,834	6
合計	68,500	68,948	32

(6) 人槽別検査基数

人槽	7条検査	11条検査	合計
5人～10人	1,798	59,255	61,053
11人～20人	33	1,934	1,967
21人～50人	62	3,712	3,774
51人～100人	16	928	944
101人～300人	12	930	942
301人～500人	1	131	132
501人～		136	136
合計	1,922	67,026	68,948